

I TUOI MOMENTI PER L'IGIENE DELLE MANI CAMPAGNA VACCINALE



1- prima di toccare il paziente

2- prima di procedure pulite o asettiche

4- dopo aver toccato il paziente

3- dopo il rischio di esposizione a fluidi corporei

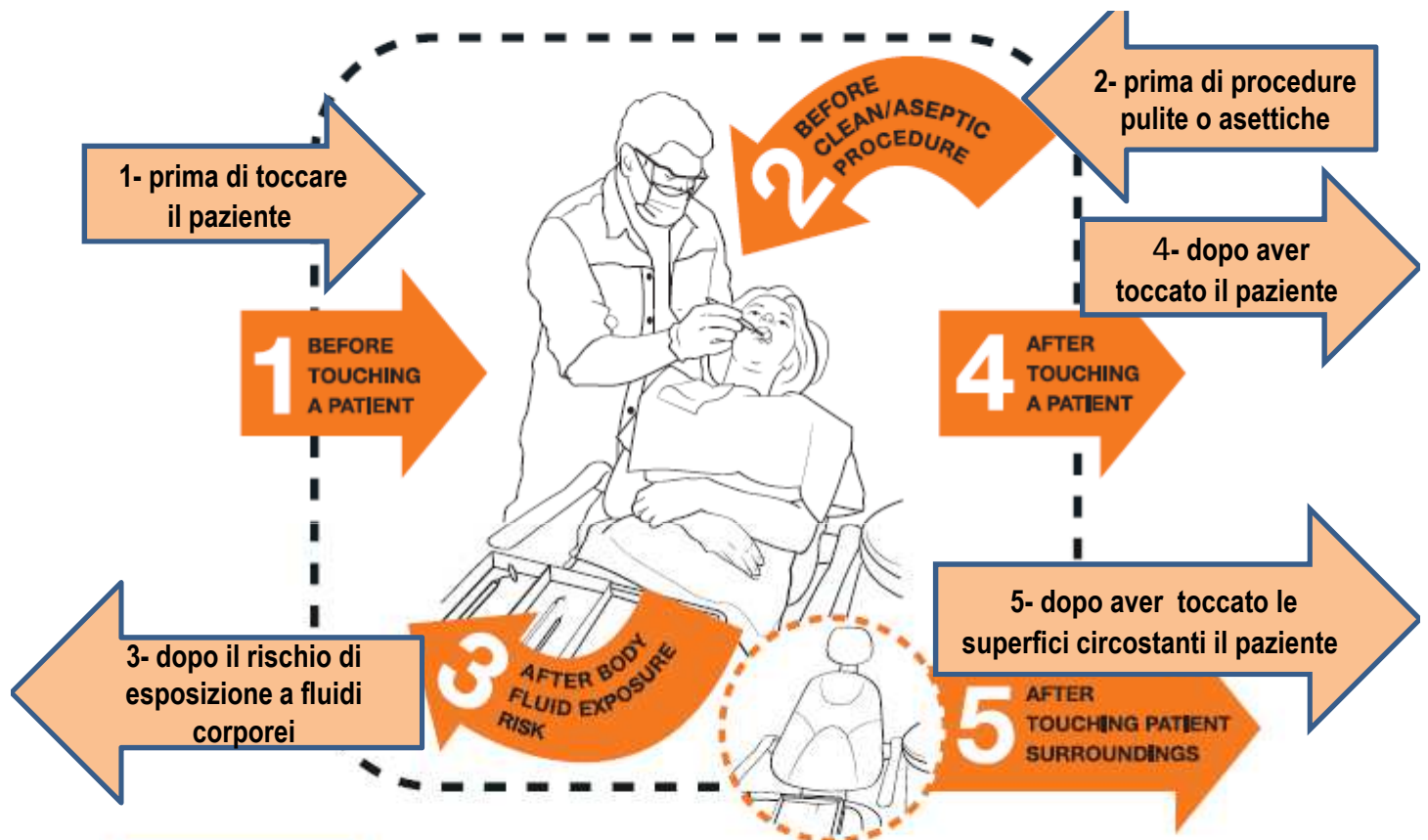
1	Prima di toccare il paziente	Quando? Pulisci le tue mani prima di toccare un paziente Perché? Per proteggere il paziente contro germi pericolosi presenti sulle tue mani
2	Prima di procedure pulite o asettiche	Quando? Pulisci le tue mani immediatamente prima di effettuare procedure pulite o asettiche Perché? Per proteggere il paziente contro germi pericolosi, inclusi quelli del paziente stesso, che possono penetrare nel suo corpo
3	Dopo il rischio di esposizione a fluidi corporei	Quando? Pulisci le tue mani immediatamente dopo procedure che implicano il rischio di esposizione a fluidi corporei e dopo la rimozione dei guanti Perché? Per proteggere te stessa/o e l'ambiente da germi del paziente pericolosi
4	Dopo aver toccato il paziente	Quando? Pulisci le tue mani dopo aver toccato il paziente al termine della prestazione o quando la prestazione viene interrotta. Perché? Per proteggere te stessa/o e l'ambiente da germi del paziente pericolosi



World Health
Organization

SAVE LIVES
Clean Your Hands

I TUOI MOMENTI PER L'IGIENE DELLE MANI AMBULATORIO ODONTOIATRICO



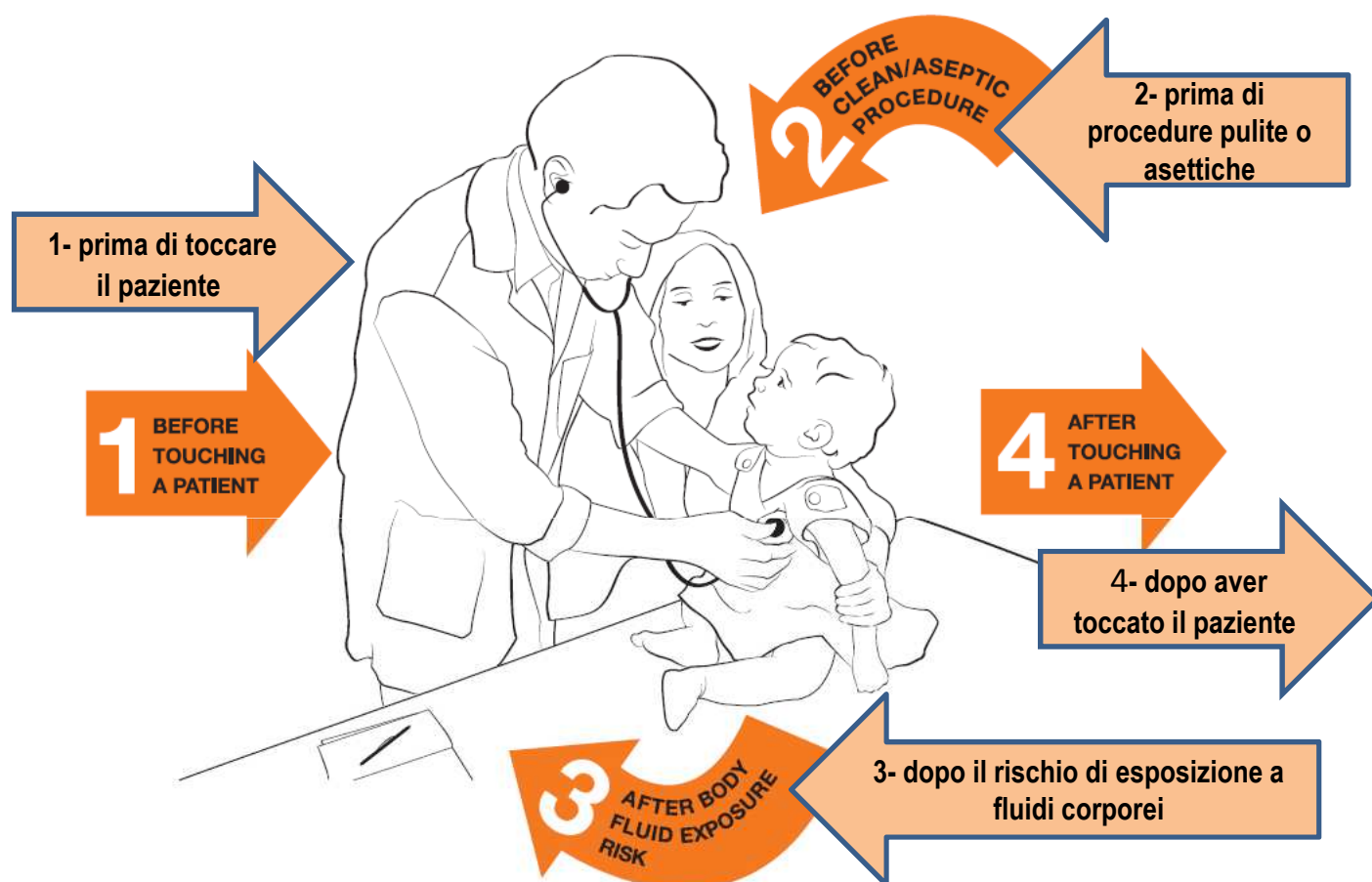
1	Prima di toccare il paziente	Quando? Pulisci le tue mani prima di toccare un paziente Perché? Per proteggere il paziente contro germi pericolosi presenti sulle tue mani
2	Prima di procedure pulite o asettiche	Quando? Pulisci le tue mani immediatamente prima di effettuare procedure pulite o asettiche Perché? Per proteggere il paziente contro germi pericolosi, inclusi quelli del paziente stesso, che possono penetrare nel suo corpo
3	Dopo il rischio di esposizione a fluidi corporei	Quando? Pulisci le tue mani immediatamente dopo procedure che implicino il rischio di esposizione a fluidi corporei e dopo la rimozione dei guanti Perché? Per proteggere te stessa/o e l'ambiente da germi del paziente pericolosi
4	Dopo aver toccato il paziente	Quando? Pulisci le tue mani dopo aver toccato il paziente al termine della prestazione o quando la prestazione viene interrotta Perché? Per proteggere te stessa/o e l'ambiente da germi del paziente pericolosi
5	Dopo aver toccato l'ambiente adiacente al paziente	Quando? Pulisci le tue mani dopo aver toccato qualsiasi oggetto o mobile adiacente al paziente quando una zona specifica è temporaneamente ed esclusivamente dedicata al paziente-anche se lo stesso non è stato toccato Perché? Per proteggere te stessa/o e l'ambiente da germi del paziente pericolosi



World Health
Organization

SAVE LIVES
Clean Your Hands

I TUOI MOMENTI PER L'IGIENE DELLE MANI AMBULATORIO PEDIATRICO



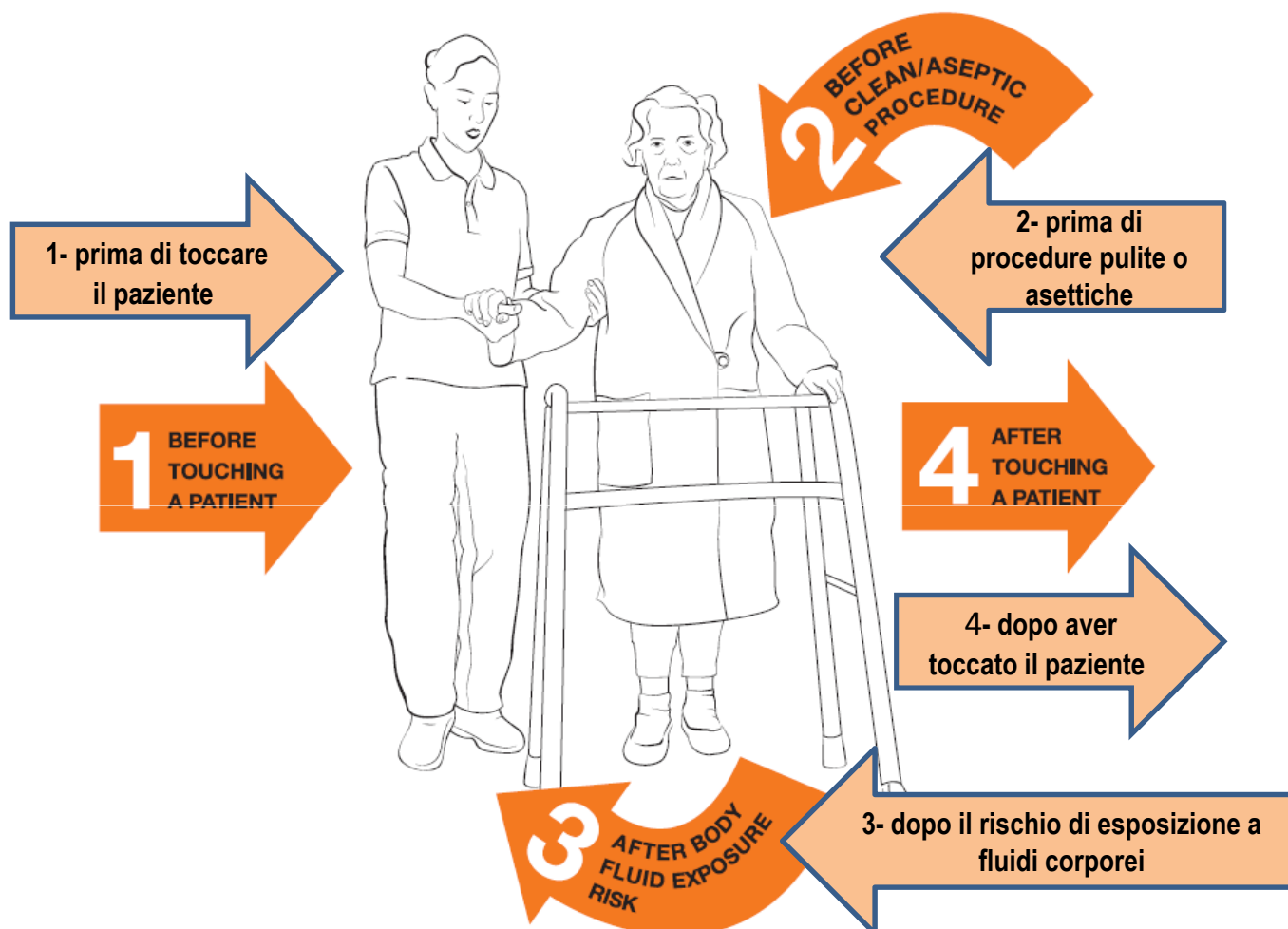
1	Prima di toccare il paziente	Quando? Pulisci le tue mani prima di toccare un paziente Perché? Per proteggere il paziente contro germi pericolosi presenti sulle tue mani
2	Prima di procedure pulite o asettiche	Quando? Pulisci le tue mani immediatamente prima di effettuare procedure pulite o asettiche Perché? Per proteggere il paziente contro germi pericolosi, inclusi quelli del paziente stesso, che possono penetrare nel suo corpo
3	Dopo il rischio di esposizione a fluidi corporei	Quando? Pulisci le tue mani immediatamente dopo procedure che implicano il rischio di esposizione a fluidi corporei e dopo la rimozione dei guanti Perché? Per proteggere te stessa/o e l'ambiente da germi del paziente pericolosi
4	Dopo aver toccato il paziente	Quando? Pulisci le tue mani dopo aver toccato il paziente al termine della prestazione o quando la prestazione viene interrotta. Perché? Per proteggere te stessa/o e l'ambiente da germi del paziente pericolosi



World Health
Organization

SAVE LIVES
Clean Your Hands

I TUOI MOMENTI PER L'IGIENE DELLE MANI STRUTTURE RESIDENZIALI



1	Prima di toccare il paziente	Quando? Pulisci le tue mani prima di toccare un paziente Perché? Per proteggere il paziente contro germi pericolosi presenti sulle tue mani
2	Prima di procedure pulite o asettiche	Quando? Pulisci le tue mani immediatamente prima di effettuare procedure pulite o asettiche Perché? Per proteggere il paziente contro germi pericolosi, inclusi quelli del paziente stesso, che possono penetrare nel suo corpo
3	Dopo il rischio di esposizione a fluidi corporei	Quando? Pulisci le tue mani immediatamente dopo procedure che implicano il rischio di esposizione a fluidi corporei e dopo la rimozione dei guanti Perché? Per proteggere te stessa/o e l'ambiente da germi del paziente pericolosi
4	Dopo aver toccato il paziente	Quando? Pulisci le tue mani dopo aver toccato il paziente al termine della prestazione o quando la prestazione viene interrotta. Perché? Per proteggere te stessa/o e l'ambiente da germi del paziente pericolosi



World Health
Organization

SAVE LIVES
Clean Your Hands

I TUOI MOMENTI PER L'IGIENE DELLE MANI PAZIENTE NON OSPEDALIZZATI



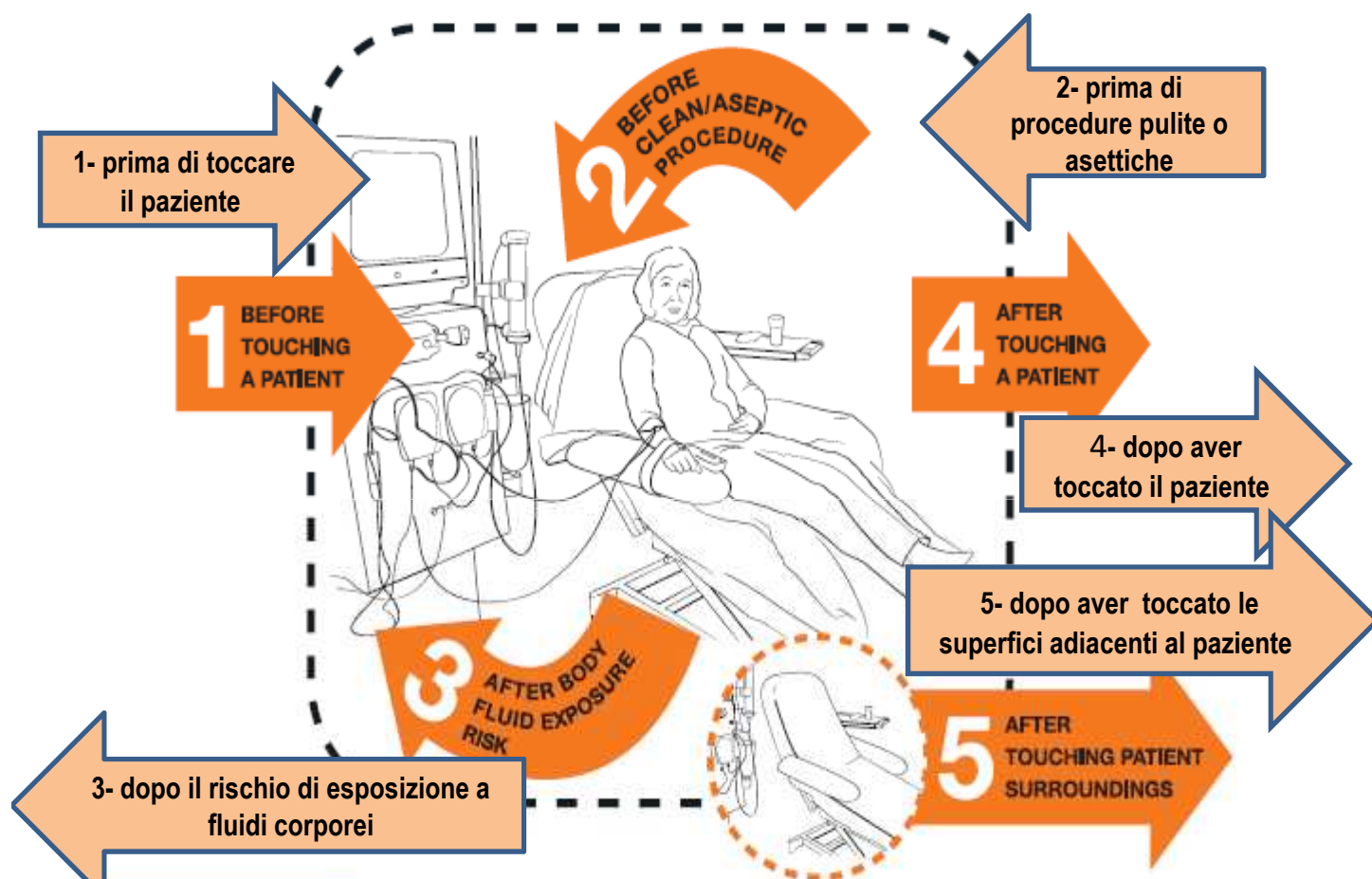
1	Prima di toccare il paziente	Quando? Pulisci le tue mani prima di toccare un paziente Perché? Per proteggere il paziente contro germi pericolosi presenti sulle tue mani
2	Prima di procedure pulite o asettiche	Quando? Pulisci le tue mani immediatamente prima di effettuare procedure pulite o asettiche Perché? Per proteggere il paziente contro germi pericolosi, inclusi quelli del paziente stesso, che possono penetrare nel suo corpo
3	Dopo il rischio di esposizione a fluidi corporei	Quando? Pulisci le tue mani immediatamente dopo procedure che implicino il rischio di esposizione a fluidi corporei e dopo la rimozione dei guanti Perché? Per proteggere te stessa/o e l'ambiente da germi del paziente pericolosi
4	Dopo aver toccato il paziente	Quando? Pulisci le tue mani dopo aver toccato il paziente al termine della prestazione o quando la prestazione viene interrotta Perché? Per proteggere te stessa/o e l'ambiente da germi del paziente pericolosi
5	Dopo aver toccato l'ambiente adiacente al paziente	Quando? Pulisci le tue mani dopo aver toccato qualsiasi oggetto o mobile adiacente al paziente quando una zona specifica è temporaneamente ed esclusivamente dedicata al paziente-anche se lo stesso non è stato toccato Perché? Per proteggere te stessa/o e l'ambiente da germi del paziente pericolosi



World Health
Organization

SAVE LIVES
Clean Your Hands

I TUOI MOMENTI PER L'IGIENE DELLE MANI EMODIALISI AMBULATORIALE



1	Prima di toccare il paziente	Quando? Pulisci le tue mani prima di toccare un paziente Perché? Per proteggere il paziente contro germi pericolosi presenti sulle tue mani
2	Prima di procedure pulite o asettiche	Quando? Pulisci le tue mani immediatamente prima di effettuare procedure pulite o asettiche Perché? Per proteggere il paziente contro germi pericolosi, inclusi quelli del paziente stesso, che possono penetrare nel suo corpo
3	Dopo il rischio di esposizione a fluidi corporei	Quando? Pulisci le tue mani immediatamente dopo procedure che implicino il rischio di esposizione a fluidi corporei e dopo la rimozione dei guanti Perché? Per proteggere te stessa/o e l'ambiente da germi del paziente pericolosi
4	Dopo aver toccato il paziente	Quando? Pulisci le tue mani dopo aver toccato il paziente al termine della prestazione o quando la prestazione viene interrotta Perché? Per proteggere te stessa/o e l'ambiente da germi del paziente pericolosi
5	Dopo aver toccato l'ambiente adiacente al paziente	Quando? Pulisci le tue mani dopo aver toccato qualsiasi oggetto o mobile adiacente al paziente quando una zona specifica è temporaneamente ed esclusivamente dedicata al paziente-anche se lo stesso non è stato toccato Perché? Per proteggere te stessa/o e l'ambiente da germi del paziente pericolosi