

GIORNATA MONDIALE PER L'IGIENE DELLE MANI



Cure pulite per tutti: sono nelle tue mani

Ama la vita, lava le mani

5 maggio 2019

#HandHygiene #InfectionPrevention #HealthForAll

GIORNATA MONDIALE PER L'IGIENE DELLE MANI



Cure pulite per tutti: sono nelle tue mani

Ama la vita, lava le mani

5 maggio 2019

#HandHygiene #InfectionPrevention #HealthForAll

GIORNATA MONDIALE PER L'IGIENE DELLE MANI



Cure pulite per tutti: sono nelle tue mani

Ama la vita, lava le mani

5 maggio 2019

#HandHygiene #InfectionPrevention #HealthForAll



 Durata dell'intera procedura: 20-30 secondi

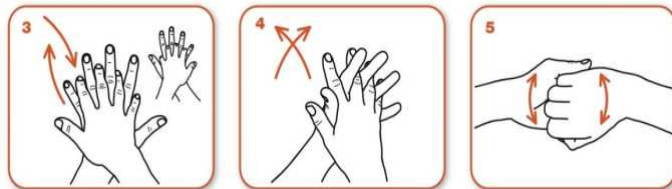
 Durata dell'intera procedura: 20-30 secondi

 Durata dell'intera procedura: 20-30 secondi



Versare nel palmo della mano una quantità di soluzione sufficiente per coprire tutta la superficie delle mani.

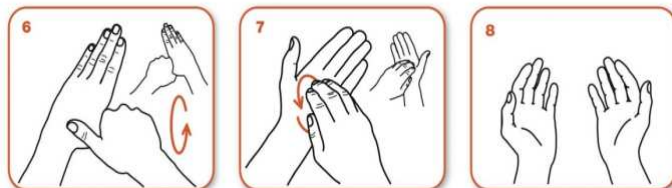
frizionare le mani palmo contro palmo



il palmo destro sopra il dorso sinistro intrecciando le dita tra loro e viceversa

palmo contro palmo intrecciando le dita tra loro

dorso delle dita contro il palmo opposto tenendo le dita strette tra loro



frizione rotazionale del pollice sinistro stretto nel palmo destro e viceversa

frizione rotazionale, in avanti ed indietro con le dita della mano destra strette tra loro nel palmo

...una volta asciutte, le tue mani sono sicure.



Versare nel palmo della mano una quantità di soluzione sufficiente per coprire tutta la superficie delle mani.

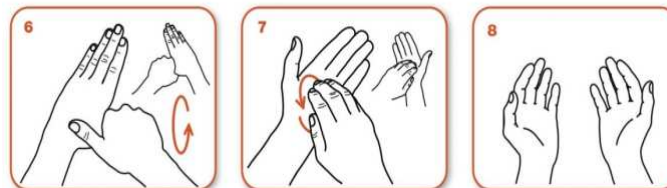
frizionare le mani palmo contro palmo



il palmo destro sopra il dorso sinistro intrecciando le dita tra loro e viceversa

palmo contro palmo intrecciando le dita tra loro

dorso delle dita contro il palmo opposto tenendo le dita strette tra loro



frizione rotazionale del pollice sinistro stretto nel palmo destro e viceversa

frizione rotazionale, in avanti ed indietro con le dita della mano destra strette tra loro nel palmo

...una volta asciutte, le tue mani sono sicure.



Versare nel palmo della mano una quantità di soluzione sufficiente per coprire tutta la superficie delle mani.

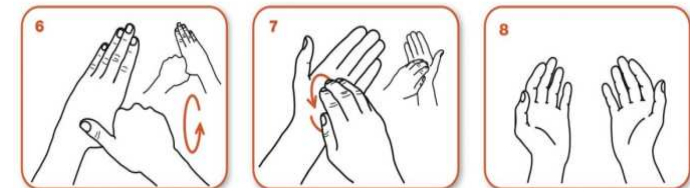
frizionare le mani palmo contro palmo



il palmo destro sopra il dorso sinistro intrecciando le dita tra loro e viceversa

palmo contro palmo intrecciando le dita tra loro

dorso delle dita contro il palmo opposto tenendo le dita strette tra loro



frizione rotazionale del pollice sinistro stretto nel palmo destro e viceversa

frizione rotazionale, in avanti ed indietro con le dita della mano destra strette tra loro nel palmo

...una volta asciutte, le tue mani sono sicure.